





Winkelschleifer Typ	 2200 WS/1 230	 1400 WSE/1 125	 1100 WS/1 125	Mauernut-Fräse Typ	 1400 MSF 140
Artikel-Nummer	06 04 6106	06 05 1814	06 05 1608	Artikel-Nummer	06 04 7501
Volt / Watt	220 Volt / 2200 Watt	220 Volt / 1400 Watt	220 Volt / 1100 Watt	Volt / Watt	220 Volt / 1400 Watt
Schleifscheiben- Ø	230 mm	125 mm	125 mm	Scheiben- Ø	140 mm
Drehzahl	6500 Upm	3000 ... 10000 Upm	11000 Upm	Drehzahl	7500 Upm
Spindelarretierung	■	■	■	Schnitttiefe	0 - 35 mm
Werkzeuglos schwenkbare Schutzhaube	■	■	■	Nutbreite	15 - 30 mm
Wicklungsschutz des Motors	■	■	■	Geschlossene Schutzhaube	■
leichter Kohlebürstenwechsel	■	■	■	Schwenkbarer Motor	Schiebender und ziehender Schnitt
Sanftanlauf	■	■	■	Sanftanlauf	■
Elektronik		Vollwellenelektronik mit Tachogenerator und Drehzahlvorwahl		Elektronik	Drehzahlkonstanthalter mittels Tachogenerator, Überlastungsschutz und Temperaturüberwachung
Gewicht	5.4 kg	1.8 kg	1.7 kg	Gewicht	3.7 kg
Preis inkl. vRG & <u>exkl.</u> Mwst	CHF 312.00	CHF 274.00	CHF 237.00	Preis inkl. vRG & <u>exkl.</u> Mwst	CHF 925.00
Lieferumfang	Zusatzhandgriff, Zweilochschlüssel, geschlossene Schutzhaube zusätzlich, (ohne Trennscheibe)	Softhandgriff, Zweilochschlüssel, geschlossene Schutzhaube zusätzlich, Klick-Box Koffer	Softhandgriff, Zweilochschlüssel, geschlossene Schutzhaube zusätzlich, Klick-Box Koffer	Lieferumfang	2 Diamanttrennscheiben, Schlitzbrecher, 2 Spannflansche, 3 Distanzscheiben, Adapter für Staubsauger, Profi-Koffer